






CUADRO GRAFICO DE LA PRODUCCION EN OLOTE.

PARCELA
NUM.

(12).	(14).	(13).	(15).	(17).	(16).	(17).
Sin abono.	Sin abono.	Sin abono.	Sin abono.	Con abono.	Con abono.	Sin abono.



1000 m ²	1000 m ²	1000 m ²	500 m ²	500 m ²	500 m ²	1000 m ²
41.2 Ks.	25.0 Ks.	22.6 Ks.	21.4 Ks.	21.4 Ks.	19.4 Ks.	18.3 Ks.

Escala : 1 m.m. de longitud por 5 Ks.

hna dm
HEMEROTECA NACIONAL
DIGITAL DE MEXICO